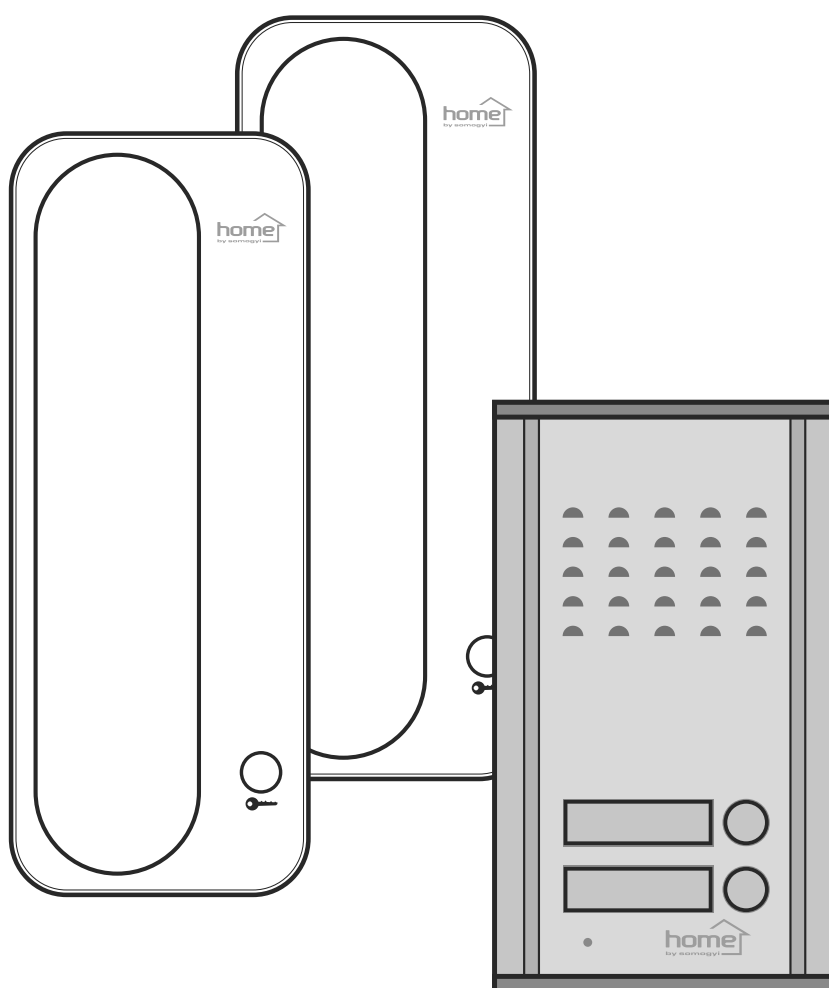


DP 012

uputstvo za upotrebu



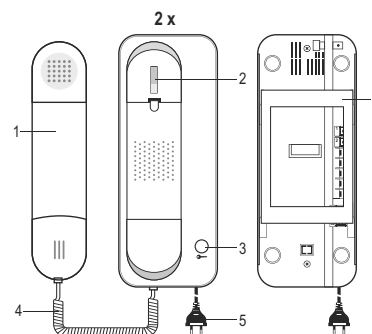
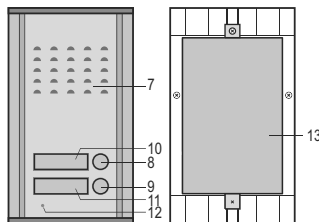
SRB DP 012

set interfona za dva stana

OSOBI NE

- dvožični sistem interfona
- dve unutrašnje i jedna spoljna jedinica
- za zamenu standardnih kućnih zvona
- metalna spoljna jedinica, za ugradnju u zid sa dve pločice za natpis
- odličan prenos zvuka između jedinica
- elektronika za otvaranje bez dodatnog napajanja
- mogućnost montaže unutrašnje jedinice na zid

1. slušalica
2. prekidač linije
3. taster za otvaranje vrata
4. kabel za slušalicu
5. mrežni kabel
6. okvir za montažu
7. ugrađeni zvučnik
8. pozivni taster 1
9. pozivni taster 2
10. pločica za natpis 1
11. pločica za natpis 2
12. ugrađeni mikrofoni
13. plastična zadnja ploča



FUNKCIONISANJE I PUŠTANJE U RAD

Pogodna zemena klasičnih interfona i zvona, a u slučaju nove postavke, montaža je jednostavna. Na kvalitet zvuka bitno utiče dužina i presek provodnika (u slučaju 2 x 1 mm² kabela domet 500 m)!

1. Uklonite okvir za montažu sa unutrašnjih jedinica.
2. Pričvrstite provodnik.
3. Sprovedite provodnik od unutrašnjih do spoljnih jedinica, vodeći računa da se nalazi na mestima gde ne može doći do oštećenja.
4. Spoljna jedinica se ugrađuje u zid tako da prednja ploča pokrije otvor u zidu.
5. Odstranite poklopac za zadnje strane spoljne jedinice i priključite provodnik.
6. Pločica za natpis poseduje stalno osvetljenje sa 2 kom. LED.
7. Povežite provodnik elektronske brave na unutrašnju jedinicu (brava nije u sklopu).
8. Priključite uređaj na mrežu.

Poželjno je jedinice postaviti na dohvata ruke, čak i deci.

NAPOMENE

- Pri postavljanju unutrašnje jedinice obratite pažnju da ne bude izložena vibracijama.
- Ne postavljajte u blizini magnetnih polja!
- Ne izlažite direktnom uticaju sunca i kiše!
- Izbegavajte postavljanje jedinica u blizini amonijaka i drugih štetnih gasova!
- Ukoliko ga ne koristite duže vreme izvucite iz mreže!
- Sa tankim provodnicima slabite prenos zvuka!
- Nikada ne rastavljajte uređaj, popravke ostavite stručnom licu!
- Čistite mekanim krpama, ne koristite agresivna sredstva!
- U slučaju oštećenja napojnog kabela uređaj izvucite iz mreže i pozovite stručno lice!

TEHNIČKI PODACI

Napajanje: 230 V~ / 50 Hz

Potrošnja: 1,2 W

Domet: max. 500 m (u slučaju 2 x 1 mm² kabela)

Izlaz za električnu bravu: 12 V~ / 200 mA

Dimenzije unutrašnje jedinice: 87 x 227 x 45 mm

Dimenzije spoljne jedinice (deo van zida): 200 x 116 x 55 mm (17 mm)

Radna temperatura: -30°C - +50°C

