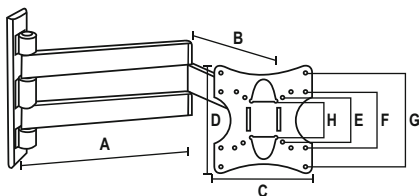


zidni nosač (LCD, plazma i zvučnik)

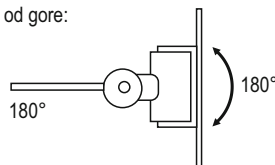


A = 360 mm
 B = 300 mm
 C = 220 mm
 D = 220 mm
 E = 75 mm
 F = 100 mm
 G = 200 mm
 H = 50 mm

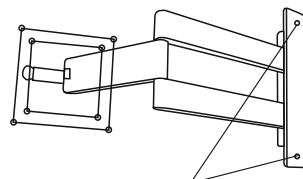
Proizvod sadrži sledeće delove za montažu:

Redni br.	Naziv	Količina
Za fiksiranje uređaja u zavisnosti od modela mogu se koristiti:		
1.	šaraf M4 x 14 mm	4 kom.
2.	šaraf M5 x 14 mm	4 kom.
3.	šaraf M6 x 14 mm	4 kom.
4.	šaraf M8 x 20 mm	4 kom.
5.	podloška D5	4 kom.
6.	podloška D8	4 kom.
7.	odstijni prsten	8 kom.
Za fiksiranje zglobova:		
8.	vijak Ø6,3 x 55 mm	6 kom.
9.	tiple	6 kom.
10.	podloška D6	6 kom.
Za fiksiranje zglobova:		
11.	imbus šaraf	1 kom.

pogled od gore:



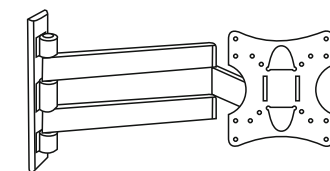
Standardne rupe za montažu uređaja na razdaljini 75 - 100 mm



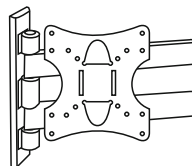
Dve rupe za montažu na zid

VAŽNE NAPOMENE

- Pre odabira nosača proverite da njegova nosivost odgovara vašem tv prijemniku, još proverite da li veličina vašeg tv uređaja odgovara nosaču!
- Pre montaže proverite nosivost i materijal zida na koji postavljate nosač!
- Priloženi pribor za montažu (tiple) predviđeni su za montažu na zidove čvrste građe (cigla, beton, Ytong) u suprotnom treba koristiti specijalne tiple namenjene za dotičnu vrstu zida.
- Specijalna farba nosača je otporna na fizička oštećenja, ali prilikom otpakivanja obratite pažnju da je ne oštetite nožem ili makazama.
- Nosač koristite isključivo za njegovu namenu prema navedenim napomenama.
- Veoma je bitno precizno sklapanje. Pre sklapanja dobro proučite uputstvo.
- Zabranjeno je preopterećenje nosača! To može da dovede do nezgoda!
- Uređaj se postavlja na nosač, tako da težište bude na sredini.
- U slučaju mehaničkog oštećenja nosača (krivljenje, lom) odmah rastavite nosač!
- Povremeno proverite vijke i po potrebi dotegnite.
- Štitite od direktnog uticaja sunca i toplote. Čišćenje vršite neagresivnim sredstvima.
- Kvarovi prouzrokovani nestručnim sklapanjem ili montažom isključuje odgovornost proizvođača, distributera ili prodavca! Držite se uputstva za montažu i prema potrebi obratite se stručnom licu!



Zglobovi se čvrsto montiraju pomoću šestougaonog ključa



Radi uštede na zauzimanju prostora, nosač može da se sklopi