



**home**  
by somogyi

## uputstvo za upotrebu



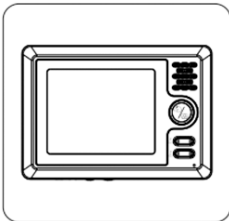
**DPV 22**



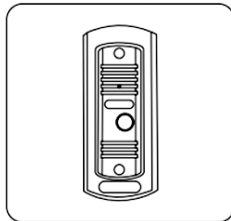
SOMOGYI ELEKTRONIK®

SRB – izvedba bez ručne slušalice • funkcija posmatranja • elektronika za otvaranje kapije bez posebnog napajanja • AV izlaz • kolor monitor 4" • podešavanje jačine zvuka • podešavanje kontrasta slike • proširiv sa dodatnom unutrašnjom jedinicom • antivandal spoljna jedinica • kamera koja vidi i noću


PRIBOR



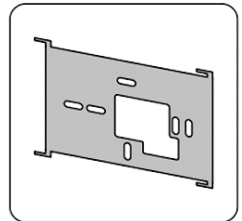
unutrašnja jedinica



spoljna jedinica



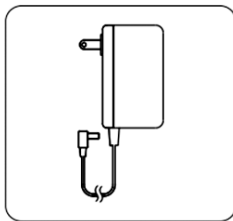
pribor za spoljnu jedinicu



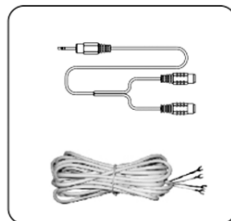
pribor za unutrašnju jedinicu pribor



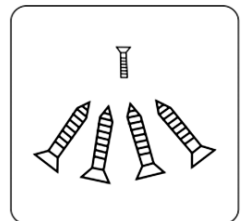
uputstvo za upotrebu



AC adapter

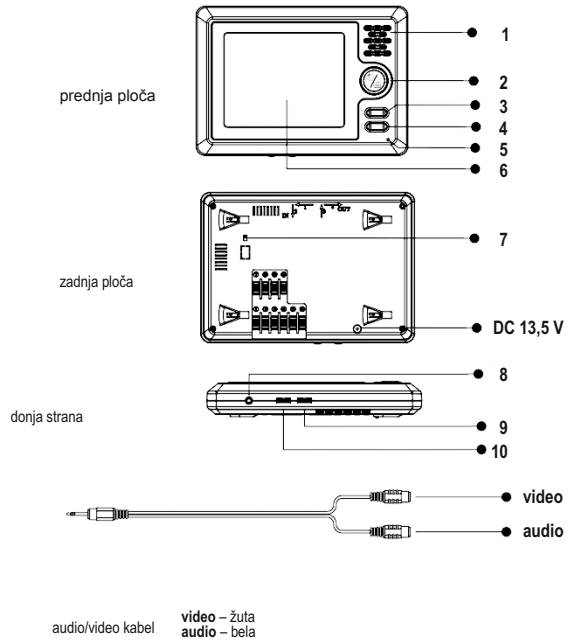


AV kabel i kabel



šrafovi

unutrašnja jedinica



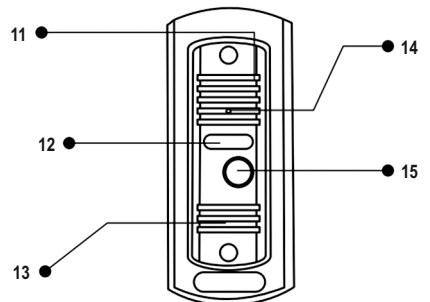
unutrašnja jedinica

1. zvučnik
2. razgovor/taster monitora
3. panik taster
4. taster za otvaranje kapije
5. mikrofon
6. monitor
7. podešavanje jačine zvonjenja
8. A/V izlaz
9. podešavanje kontrasta
10. podešavanje jačine zvuka razgovora

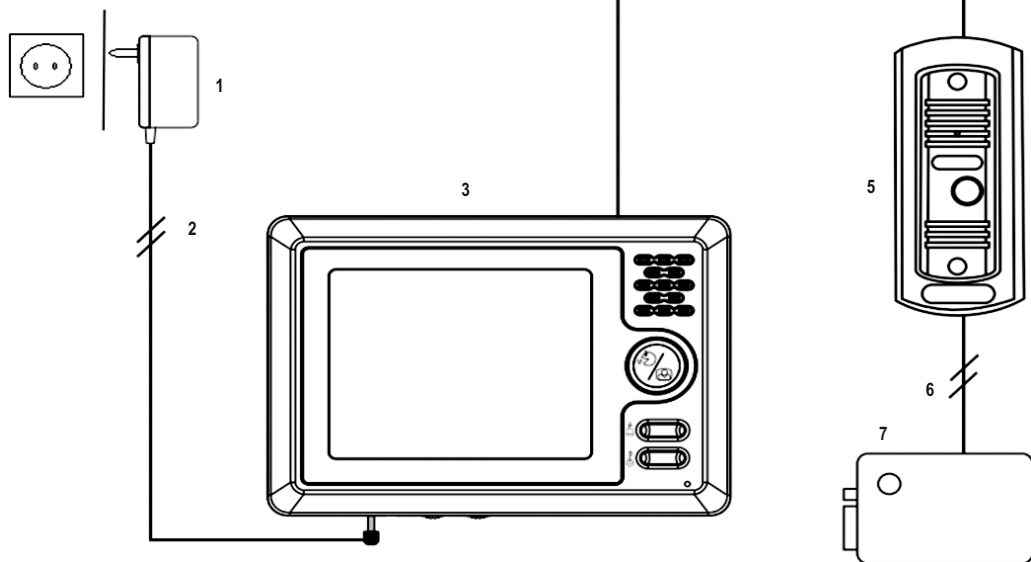
spoljna jedinica

11. mikrofon
12. infra LED diode
13. zvučnik
14. otvor kamere
15. taster za poziv

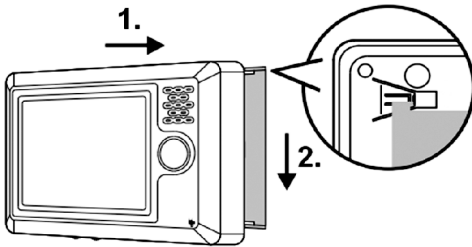
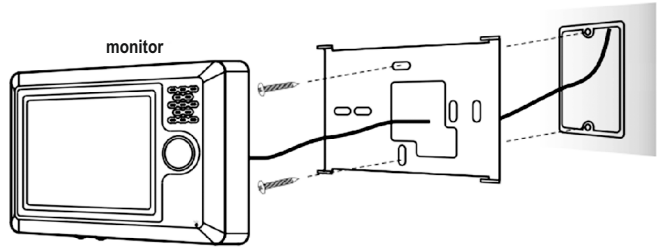
spoljna jedinica



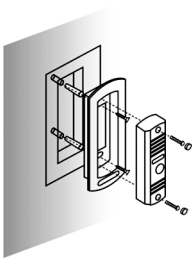
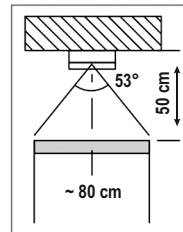
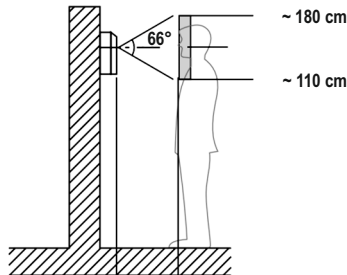
C 110-240V~



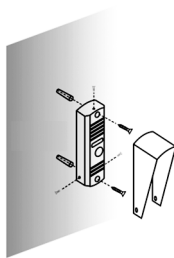
1. ispravljač
2. dvožilni kabel
3. unutrašnja jedinica
4. četvorožilni kabel
5. spoljna jedinica
6. dvožilni kabel
7. električna brava  
(nije u sklopu)



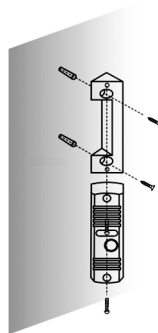
montáža spoljne jedinice



upuštena

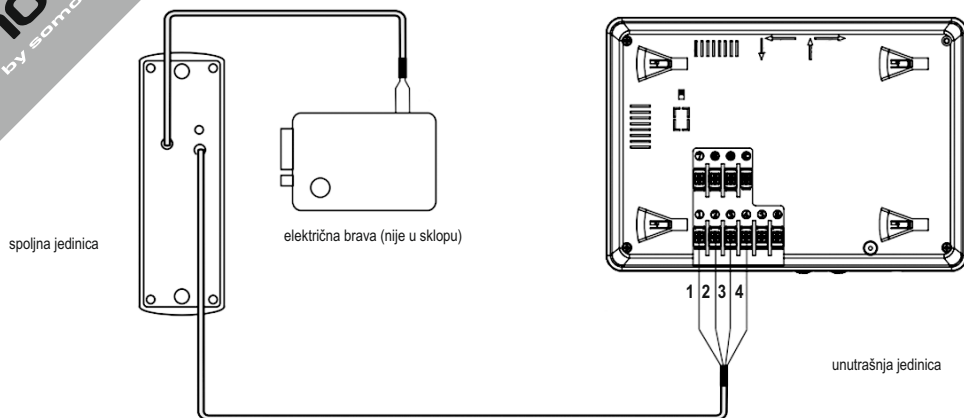


izvan zida (štitnik od kiše)

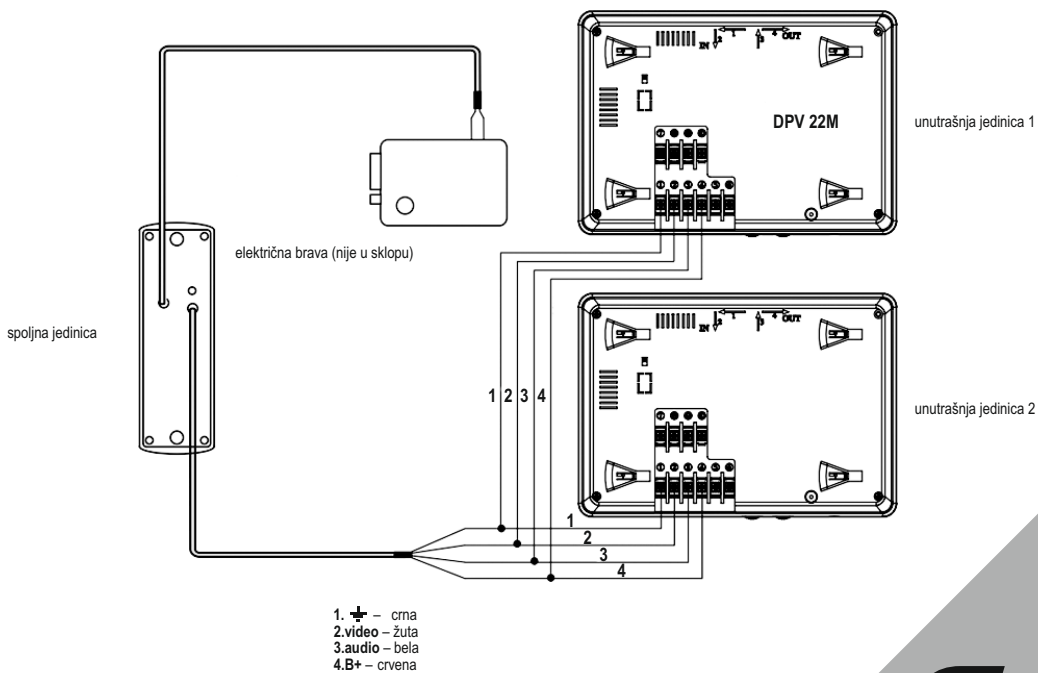


45°

povezivanje (1 spoljna, 1 unutašnja)



povezivanje (1 spoljna, 2 unutašnja)




### MONTÁŽA

Prema priloženim skicama montirajte jedinice. Električna povezivanja takođe uradite prema skicama.

Radi sigurnijeg povezivanja bez smetnji najbolje je koristiti oklopljene kablove!

#### Preporučeni promer kabela u zavisnosti od potrebne dužine:

dužina kabela	0 – 25 m	25 – 70 m	70 – 100 m
prečnik kabela	4 x 0,5 mm <sup>2</sup>	4 x 0,75 mm <sup>2</sup>	4 x 1 mm <sup>2</sup>

Akülltéri egység 12 V  , max.: 500 mA – es elektromos zárat tud működtetni!  
Ha nagyobb áramra van szükség az elektromos zár működtetéséhez, akkor használnjon külső transzformátort, és relét! Ennek bekötését bizza szakemberrel!

### RAD

Na pritisak tastera spoljne jedinice na unutrašnjoj jedinici se začuje zvučni signal i uključuje se monitor sa slikom kamere. Ako želite da razgovarate sa osobom koji je na kapiji to možete uraditi tasterom razgovor/monitor. Nakon pritiska tastera uređaj se automatski isključuje nakon 60 sekundi (uređaj će se isključiti i ako se ne pritisne taster nakon poziva). Ukoliko je razgovor kraći od 60 sekundi, komunikacija se može prekinuti tasterom razgovor/monitor. Tasterom za otvaranje može se aktivirati magnetna brava (ukoliko je brava montirana). Ukoliko želite posmatrati okolinu to možete uraditi tasterom razgovor/monitor (i u tom slučaju je vremensko ograničenje 60 sekundi).

### OSTALE FUNKCIJE, PODEŠAVANJA, PRIKLJUČCI:

Prekidač za podešavanje jačine zvonjenja: moguće je podesiti dve jačine zvonjenja.

Podešavanje kontrasta: podešava se kontrast slike monitora.

Podešavanje jačine zvuka: podešavanje jačine zvuka unutrašnje jedinice

Panik taster: u slučaju opasnosti – pritiskom tastera – na spoljnoj jedinici se začuje glasni zvučni signal. (Ova funkcija nije dostupna u stanju kada je uređaj u pripravnosti)

A/V izlaz: moguće je snimiti glas i sliku spoljne jedinice ili se može spojiti sa drugim uređajem. U priboru se nalazi i A/V kabl.

### NAPOMENE:

- Uređaj ne postavite blizu jakog magnetnog polja!
- Spoljnu jedinicu montirajte tako da bude zaštićena od direktnog sunca i kiše!
- Uređaj štite od udara i treskanja!
- Ukoliko duže vreme ne koristite uređaj, isključite ga iz struje!
- Držite ga dalje od hemijskih sredstava i gasova!
- Nikada ne rastavljajte uređaj, eventualne popravke poverite stručnom licu!
- U slučaju upotrebe neodgovarajućih kablova smanjuje se kvalitet slike i zvuka!
- U slučaju oštećenja priključnog kabela uređaj odmah isključite iz struje i obratite se stručnom licu!
- Čišćenje vršite mekanim krpama, ne koristite agresivna hemijska sredstva!



Nakon isteka radnog veka ovog proizvoda, proizvod ne bacajte sa otpadom iz domaćinstva. Elektronski otpad se predaje u reciklažne centre tog tipa. Ovim postupkom štite okolinu, vaše zdravlje i zdravlje ostalih. U reciklažnim centrima se informišite u prodavnici gde ste ovaj proizvod kupili.

### TEHNIČKI PODACI:

#### unutrašnja jedinica

napajanje: DC 13,5V

potrošnja: priprevnost: < 0,5W; rad: ≤ 10 W

monitor: kolor TFT LCD 4"

rezolucija: 320 x 240

ugao vidljivosti: levo: 70 / desno 70, gore 50 / dole 70

svetlost: 250 cd/m<sup>2</sup>

video izlaz: 1 Vp-p

radno vreme: u slučaju razgovora i posmatranja: 1 minut

osetljivost mikrofona: - 60 dB

radna temperatura: -15 °C ~ +50 °C

zvuk zvona: ding dong

dimenzije: 160 x 70 x 26 mm

#### spoljna jedinica

napajanje: DC 12 V (napajanje iz monitora)

snaga: < 2W

ugao kamere: ~ 53°

noćno osvetljenje: i LED dioda

radna temperatura: -15 °C ~ +50 °C

dimenzije: 160 x 70 x 26 mm

