

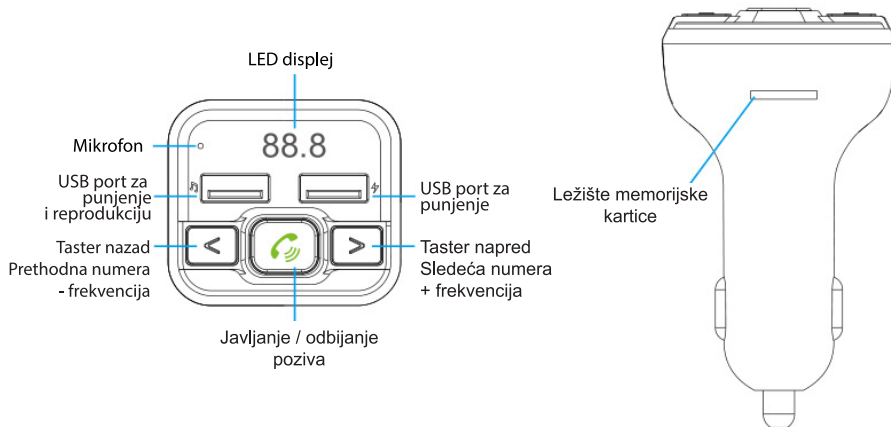
Uputstvo za upotrebu

Bluetooth FM transmitter i punjač prenosivih uređaja

BT63




Pre prve upotrebe proizvoda pažljivo proučite uputstvo za upotrebu i sačuvajte ga kao podsetnik.



O PROIZVODU

Bluetooth FM transmitter BT63 je višefunkcionalni dodatak za vaše vozilo napravljen da proširi mogućnosti vašeg auto radija. Ovaj FM transmitter nudi više različitih mogućnosti reprodukcije audio sadržaja i takođe ima ulogu handsfree uređaja. Reprodukcija je moguća sa micro SD memorijskih kartica, USB memorijskih diskova, kao i sa prenosivih uređaja, putem Bluetooth-a.

FUNKCIONISANJE I PUŠTANJE U RAD

1. Uključite Bluetooth FM transmitter u utičnicu auto upaljača.
2. Uključite vaš auto radio i podesite ga na frekvenciju na kojoj se ne emituje nikakva radio stanica.
3. Da biste podesili adekvatnu frekvenciju na FM transmitteru pritisnite i zadržite taster  dok frekvencija ne počne da treperi. Tasterima napred i nazad odaberite frekvenciju koju ste prethodno postavili na auto radiju.

Ukoliko ste pažljivo ispratili prva tri koraka FM transmitter sada emituje radio frekvenciju na vaš auto radio. Sada je samo potrebno priključiti ili povezati neki izvor muzike na FM transmitter i ta muzika će se radio frekvencijom preneti na auto radio.

Reprodukcija sa prenosive memorije

Uređaj ima opciju reprodukovanja muzike sa USB diskova ili micro SD memorijskih kartica. Za reprodukciju audio sadržaja sa prenosive memorije potrebno je jednostavno priključiti memorijski uređaj u odgovarajući ulaz na FM transmitteru. Reprodukcija započinje automatski nakon priključenja memorije. Uređaj podržava FAT32 format memorije i uređaje kapaciteta do 32GB.

Reprodukcija preko Bluetooth veze







Ukoliko želite da povežete vaš mobilni telefon, računar ili tablet sa Bluetooth FM transmitterom, potrebno je najpre pronaći transmitter u listi dostupnih Bluetooth uređaja i upariti ga sa jednim od navedenih uređaja. Za korišćenje Bluetooth veze na mobilnom telefonu ili drugom uređaju proučite instrukcije date u uputstvima za upotrebu tih uređaja. FM transmitter se u listi dostupnih Bluetooth uređaja pojavljuje pod nazivom "BT63". Jednom kada uparite FM transmitter sa vašim uređajem, moguće je vršiti reprodukciju audio sadržaja kao i koristiti transmitter kao handsfree tokom poziva.

Podešavanje jačine zvuka

Dug pritisak tastera napred pojačava zvuk

Dug pritisak tastera nazad smanjuje zvuk

Handsfree funkcija

1. Pritisnite  da odgovorite na dolazni poziv, pritisnite i zadržite  3 sekunde da odbijete dolazni poziv.
2. U toku poziva pritisnite  da završite poziv.
3. Pritisnite  dva puta kako biste pozvali poslednje birani broj, pritisnite  ponovo da biste prekinuli pozivanje.
4. U toku razgovora pritisnite i zadržite  kako biste promenili izvor zvuka.
5. Vršenje poziva (osim upućenog poslednje biranom broju) može se obavljati samo preko mobilnog telefona, ali se sam razgovor vrši preko mikrofona FM transmitera.

Punjenje baterije prenosivih uređaja

Za punjenje prenosivih uređaja potreban je USB kabel sa odgovarajućim konektorom na oba kraja.

ČIŠĆENJE I ODRŽAVANJE

Radi optimalnog kontakta držite čistom i suvom utičnicu za upaljač, kao i USB/SD utičnicu! Za čišćenje koristite mekane krpe i četke sa mekanim vlaknima, ne koristite agresivna hemijska sredstva!

NAPOMENE

Prilikom pritiskanja tastera podupirite drugim prstom transponder sa suprotne strane! • U zavisnosti od fajlova, programa za MP3 kompresiju, kvaliteta USB diskova, SD kartica, mogu da se pojavljuju neke greške koji nisu greške uređaja. • DRM fajlovi zaštićeni autorskim pravom se ne mogu reprodukovati! • Upotreba FOLDER funkcije zavisi od sistema kreiranih fajlova. • Na SD memorijskoj kartici ili USB disku nemojte držati fajlove koje transponder ne prepoznaje! • Radi sprečavanja eventualnih kvarova uređaj ne treba da je uključen u upaljač automobila prilikom pokretanja motora! • Uređaj tako treba namestiti da bude stalno dostupan i da ne smeta u vožnji! • Transponder treba da se po mogućnosti postavi što bliže radio antene (radio uređaju) ali treba da je i što dalje postavljen od ostalih vodova u vozilu! • Nakon upotrebe transponder isključite sa napajanja! • Uređaj štitite od toplote, mraza, direktnog sunca, prašine, pare, udaraca i tečnosti! • Ne skladištite ga u vozilu ako tamo može da se smrzne ili može da bude izložen velikoj toploti! • Obratite pažnju da predajnik transpondera ne smeta drugim vozilima! • Radi sprečavanja saobraćajnih nesreća, u toku vožnje ne podešavajte uređaj! •

TEHNIČKE KARAKTERISTIKE

Napajanje: 12-24V

Izlazni napon punjača: 5V / 2.4A

Frekvencija: 87,5 – 108 MHz

Stabilnost frekvencije: +/- 10ppm

USB(maks. kapacitet): 32GB

SD(maks. kapacitet): 32GB

Dimenzije: oko 3m



Nakon isteka radnog veka ovog proizvoda, proizvod ne bacajte sa otpadom iz domaćinstva. Elektronski otpad se predaje u reciklažne centre tog tipa. Ovim postupkom štitite okolinu, vaše zdravlje i zdravlje ostalih. O reciklažnim centrima se informišite u prodavnici gde ste ovaj proizvod kupili.